

## 1. OBJETIVO

Apresentar aos alunos os instrumentais que serão utilizados para a realização de todas as práticas de laboratório. Prótese I se utiliza de manequim simulando EDENTADO TOTAL (marca ORAIS).

Os materiais que serão utilizados conforme o procedimento laboratorial:

- A. **Moldagem anatômica:** alginato
- B. **Selamento periférico:** godiva em bastão.
- C. **Moldagem funcional propriamente dita:** pasta zincoenólica.

## 2. VESTIMENTAS E EQUIPAMENTOS DE PROTEÇÃO INDIVIDUAL

Para a realização das atividades laboratoriais, o aluno deverá utilizar o pijama cirúrgico no modelo preconizado pela FACULDADE CECAPE, sapatos fechados (dorso do pé completamente coberto) e com meias. Materiais de biossegurança estabelecidos pela Faculdade CECAPE.






Serão obrigatórios os seguintes equipamentos de proteção individual para esta atividade prática:

- Máscara cirúrgica;
- Gorro descartável;
- Óculos de proteção;
- Luva descartável;

## 3. MATERIAIS E INSTRUMENTAIS UTILIZADOS

### Material do aluno:







MATERIAL	QDE	OBSERVAÇÕES
EPI's (óculos de proteção, máscara descartável, gorro, avental e luva de procedimento). OBS: CONFORME DEMANDA FACULDADE CECAPE.		
Caixa metálica perfurada com ângulos arredondados	01	

Pote de vidro com tampa (tipo Paladon)	02	
Potes dappen vidro ou de silicone	02	
Cubetas de borracha para alginato	02	
Espátula metálica para gesso	01	
Espátula plástica para alginato	01	

**DISCIPLINA: PRÓTESE I**

**AUTOR(a): CÉLIO V. MOURÃO/ GILBERTO DE LUNA**

**POP GERAL**

Faca para gesso	01	
Placa de vidro grossa.	02	
Medidor de pó e de água para alginato (para ALGINATO MARCA JELTRATE)	01	
Medidor de água em ml para gesso (seringa de 20 ml sem agulha)	01	
Protetor para bancada (tipo NAPA)	01	
Lamparina odontológica (METÁLICA)	01	

Lamparina tipo Hanau	01	
Lápis cópia (preferencialmente) ou Lapiseira 0,7	01	
Pincel de pelo redondo – Tigre (OBS: PODE SER COMPRADO EM LOJA DE MATERIAIS DE PINTURA DE TECIDO)	01	
Régua de plástico bem flexível	01	
Disco de Carburundum	05 unid	
Mandris peça-reta para disco de Carburundum	01	
Mandril fendado para tiras de lixa	01	
Kit Acabamento e polimento para Resina Acrílica – Kit do Professor Frederico Rodger. OBS: <a href="https://dhpro.com.br">https://dhpro.com.br</a> ou Kit para Acabamento e polimento universal American Burrs ou similar.	01	

**DISCIPLINA: PRÓTESE I**

**AUTOR(a): CÉLIO V. MOURÃO/ GILBERTO DE LUNA**


**POP GERAL**

Bateria completa de dentes artificiais 263 ant , sup -2N Ant , inf- 32M post sup.32M post inf- (será uma placa de dentes anteriores superiores; uma de dentes anteriores inferiores, uma de dentes posteriores superiores e outra de dentes posteriores inferiores, <b><u>todas da mesma cor</u></b> ) Marca: Pop Dente (Vipi).	01	
Isqueiro	01	
Estilete	01	
Lixa 3M: 320 ou 400 (obs: loja de material para construção)	01 de cada	
Caixa de fósforos grande	01	
Conta-gotas (de plástico ou de vidro)	01	
Pincel artesanal chato	01	
Espátula madeira abaixadora de língua	10	
Espátula Lecron	01	
Espátula para cera n° 7	01	
Espátula dupla para cera n° 31	01	
Espátula n° 36	01	
Pinça Muller para papel carbono	01	
Papel carbono para articulação	01	
Porta agulha Mayo Hegar – Golgran	01	

**DISCIPLINA: PRÓTESE I**

**AUTOR(a): CÉLIO V. MOURÃO/ GILBERTO DE LUNA**

**POP GERAL**

<p>Modelo de gesso desdentado (a ser determinado pelos professores)</p>	<p>01 PAR</p>	
---	-------------------	---

Obs.: O aluno deverá trazer o material completo para os dias das aulas práticas.

Obs: material por dupla de alunos.

ATENÇÃO: os instrumentais, broqueiros e peças de mão devem ser identificados. O Curso de Odontologia não se responsabiliza pela perda ou extravio dos mesmos.

**Material cedido pela instituição para uso na prática laboratorial:**

MATERIAL	QDE	OBSERVAÇÕES
Concha para cera inox	01 POR DUPLA	
Manequim de PRÓTESE TOTAL. Fabricante: ORAIS. <a href="http://www.orais.com.br">www.orais.com.br</a>	01 POR DUPLA  <b>OBS: O CECAPE JÁ DISPÕE</b>	
Balança para pesar gesso (simples comprada em agropecuária usadas para pesar sementes ou em papelarias)	<b>OBS: O CECAPE JÁ DISPÕE</b>	
Jogo de moldeiras para alginato (superior e inferior) para desdentado (perfurada)		

**DISCIPLINA: PRÓTESE I**

**AUTOR(a): CÉLIO V. MOURÃO/ GILBERTO DE LUNA**

**POP GERAL**

Curva de Spee superior de alumínio	01 POR DUPLA	
Mesa da Camper	01 POR DUPLA <b>OBS: O CECAPE JÁ DISPÕE</b>	
Articulador semiajustável		
Recortadora de gesso		
Micromotor de bancada	01 POR DUPLA <b>OBS: O CECAPE JÁ DISPÕE</b>	
Vibrador de gesso Vibramaxx Gold – Essence Dental		
Aquecedor elétrico (EBULIDOR)	01 POR DUPLA	





**DISCIPLINA: PRÓTESE I**

**AUTOR(a): CÉLIO V. MOURÃO/ GILBERTO DE LUNA**

**POP GERAL**

<p>Alginate – OBS: MARCAS SUGERIDA: JELTRATE</p>		
<p>Godiva em bastão de baixa fusão</p>		
<p>Isolante para resina acrílica (Cel Lac isolante)– 500ml</p>		
<p>Pasta Zinco-enólica</p>		
<p>Resina Acrílica Autopolimerizável Jet Líquido Clássico – 250ml</p>		

Resina Acrílica Autopolimerizável Jet Pó Clássico 440g – Incolor		
Resina Acrílica Autopolimerizável Jet Pó Clássico 440g – Rosa		
Cera 7 rosa		
Cera utilidade		
Gessos pedra Tipo III (kg)		
Álcool 90% (L)		

Obs.: O aluno deverá assinar o recebimento e a devolução dos instrumentais utilizados do dia da prática. Os instrumentos não poderão sair do laboratório e devem ser devolvidos **SEMPRE** ao final de cada atividade prática. As moldeiras deverão ser entregues no esterelização devidamente limpas e embaladas.

	<b>Nome</b>	<b>Assinatura</b>	<b>Data</b>
<b>ELABORADO POR:</b>	Prof. Célio Mourão		<b>08/06/2022</b>
<b>REVISADO POR:</b>	Prof. Gilberto de Luna		<b>08/06/2022</b>



**PROCEDIMENTO OPERACIONAL PADRÃO - POP**

**DISCIPLINA: PRÓTESE I**

**AUTOR(a): CÉLIO V. MOURÃO/ GILBERTO DE LUNA**

**POP GERAL**



F A C U L D A D E  
**CECAPE**  
JUAZEIRO DO NORTE - CE