











Prótese 2 2022.2

Lista do Aluno

Material e instrumental do aluno		
Material de proteção individual e biossegurança		
Descrição	Quantidade	Observações
Máscara descartável	01 por prática	-
Touca/ gorro descartável	01 por clínica	-
Luva de procedimento	01 caixa	-
Sobreluvas plásticas	01 pacote	-
Óculos de proteção para o paciente	01 unid.	-
Protetor facial e Óculos de proteção	01 unidade de cada	-
Pijama cirúrgico (modelo Faculdade Cecape)	01 unidade	-
Sapato branco fechado emborrachado (lavável, sem perfurações)	01 unidade	-
Manequim de Dentística.	01	 <p>O mesmo utilizado em dentística e com dentes intercambiáveis</p>
Dentes de reposição		Repor os que tenham sido utilizados para preparo cavitário em Dentística
Caixa metálica perfurada com ângulos arredondados	01	-
Caneta (turbina) de alta- rotação	01	-

<p>Alicate de corte de fio ortodôntico pesado.</p> <p>PODE SER COMPRADO EM LOJA DE MATERIAL DE CONSTRUÇÃO.</p>	01	
<p>Pote de vidro com tampa (tipo Paladon)</p>	02	
<p>Potes dappen vidro ou de silicone</p>	02	
<p>Cubetas de borracha para alginato</p>	02	
<p>Espátula metálica para gesso</p>	01	
<p>Espátula plástica para alginato</p>	01	

Faca para gesso	01	
Placa de vidro grossa.	02	
Medidor de pó e de água para alginato (para ALGINATO MARCA JELTRATE)	01	
Medidor de água em ml para gesso (seringa de 20 ml sem agulha)	01	
Protetor para bancada	01	PREFERENCIALMENTE DE NAPA
Lamparina odontológica (METÁLICA)	01	
Lápis cópia	01	
Lapiseira 0,5 ou 0,7	01	Papelaria.
Borracha	01	Papelaria.
Pincel de pelo redondo – Tigre	01	PODE SER COMPRADO EM LOJA DE MATERIAIS DE PINTURA DE TECIDO)

<p>Kit Acabamento e polimento para Resina Acrílica – Kit do Professor Frederico Rodger. OBS: https://dhpro.com.br ou Kit para Acabamento e polimento universal American Burrs ou similar.</p>	01	
<p>Broca MaxiCut. OBS: EM ALGUMAS SITUAÇÕES JÁ ACOMPANHA O KIT DE ACABAMENTO E POLIMENTO DE ACRÍLICO</p>	01	
<p>Disco de Carborundum</p>	05	
<p>Mandril para disco de carborundum</p>	01	
<p>Broca diamantada cônica extremidade arredondada para preparo 4137</p>	01	
<p>Broca diamantada esférica 1015 para preparo</p>	01	
<p>Broca diamantada em forma de chama para preparo 3118</p>	01	
<p>Broca diamantada em forma de chama para acabamento 3118</p>	01	

Broca diamantada em forma de ponta de lápis para preparo 3203	01	
Broca diamantada cônica para preparo 3131	01	
Kit rápido de resina. OBS: SUGERIDO: MICRODONT	01	
Isqueiro	01	
Estilete	01	
Régua plástica flexível	01	
Caixa de fósforos grande	01	
Conta-gotas (de plástico ou de vidro)	01	
Pincel artesanal chato.	01	PARA APLICAÇÃO DO ISOLANTE. COMPRADO EM PAPELARIA.
Espátula tipo Lecron	01	
Espátula para cera n° 7	01	
Espátula dupla para cera n° 31	01	
Espátula para resina foto n° 07	01	

Papel carbono para articulação	01	
Làpis para colorir (CX). OBS: COMPRADO EM PAPELARIA	01	

Observações Gerais:

- O aluno deverá trazer o material completo para os dias das aulas práticas;
- Material por dupla de alunos.
- Os instrumentais, broqueiros e peças de mão devem ser identificados. O Curso de Odontologia não se responsabiliza pela perda ou extravio dos mesmos.