




COMPONENTE CURRICULAR: Reabilitação oral 1


Lista de material do aluno

Material e instrumental do aluno		
Material de proteção individual		
Descrição	Quantidade	Observações
EPI's (óculos de proteção, máscara descartável, gorro, avental e luva de procedimento).	Todos os dias de prática em laboratório	
Pijama cirúrgico modelo FACULDADE CECAPE	aulas práticas	
Sapato fechado impermeável	aulas práticas	
Jaleco de tecido modelo FACULDADE CECAPE OU avental descartável em TNT gramatura 30 ou superior	aulas práticas	
Instrumental/insumos de uso geral		
Protetor de Bancada tipo (NAPA)	01	
Instrumental Específico		
Caixa metálica perfurada com ângulos arredondados	01	
Potes dappen vidro	01	
Potes dappen silicone	01	

Verifique os instrumentais e insumos (validade) que você já possui (semestres anteriores) para aproveitamento nesta disciplina e cheque a quantidade solicitada.

Pote de vidro com tampa (tipo Paladon)	01	
Cubetas de borracha para alginato e gesso	02	
Espátula para manipulação de alginato	01	
Espátula para manipulação de gesso	01	
Faca para Gesso	01	
Seringa de 20 mL sem agulha	01	
Lamparina Odontológica com tampa rosqueável	01	
Lápis cópia (preferencialmente) ou Lapiseira 0,7	01	

Verifique os instrumentais e insumos (validade) que você já possui (semestres anteriores) para aproveitamento nesta disciplina e cheque a quantidade solicitada.

Pincel de pelo redondo – Tigre (obs: pode ser comprado em loja de materiais de pintura de tecido)	01	
Disco de Carburundum	04	
Mandris peça-reta para disco de Carburundum	01	
Mandril fendado para tiras de lixa	01	
KIT de pontas diamantadas da Disciplina de PPR; 1015, 3018, 3118, 3131, 4138	01 de cada	
Kit para Acabamento e polimento universal para Resina Acrílica - American Burrs ou similar. Observação: Esse kit será utilizado nas disciplinas de Reabilitação oral, 1, 2 e 3 ao longo do curso	01	
Isqueiro	01	
Estilete	01	
Caixa de Fósforo grande	01	
Conta-gotas (plástico ou vidro)	01	
Pincel Artesal chato	01	
Porta agulha Mayo Hegar – Golgran	01	
Modelo de gesso desdentado (a ser determinado pelos professores no primeiro dia de aula)	01	
Modelo de gesso parcialmente desdentado (a ser determinado pelos professores no primeiro dia de aula)	01	

ATENÇÃO:

- **O aluno deverá trazer o material completo para os dias das aulas práticas.**
- **Os instrumentais, broqueiros e peças de mão devem ser identificados. O Curso de Odontologia não se responsabiliza pela perda ou extravio dos mesmos.**